

ALC NetAcademy NEXT E-learning 操作マニュアル

アルク

明日につづく、ことば。



◆ 目次

1. 受講可能コース	P 1
2. 対象レベルと目標レベル	P 2
3. コンセプト	P 3
4. コース構成	P 4
5. 「狙い目」の例	P 5
6. 学習の流れ：Stage1（LR共通）	P 6
7. 学習の流れ：Stage2（リスニング）	P 7
8. 学習の流れ：Stage2（リーディング）	P 8
9. 学習の流れ：Stage3（リスニング）	P 9
10. 学習の流れ：Stage3（リーディングPart5,6）	P 10
11. 学習の流れ：Stage3（リーディングPart7）	P 11
12. Review,模擬試験	P 12
13. 基本的な操作	P 13 ~ 17
14. コースを受講する	P 18 ~ 19
15. オススメの学習方法	P 20 ~ 24

1. 受講可能コース



ALC NetAcademy

NEXT

アルク

明日につづく、ことば。

TOEIC®L&R テスト500点突破コース
TOEIC®L&R テスト600点突破コース
TOEIC®L&R テスト730点突破コース

※ 上記3コース, 全て受講可能です。



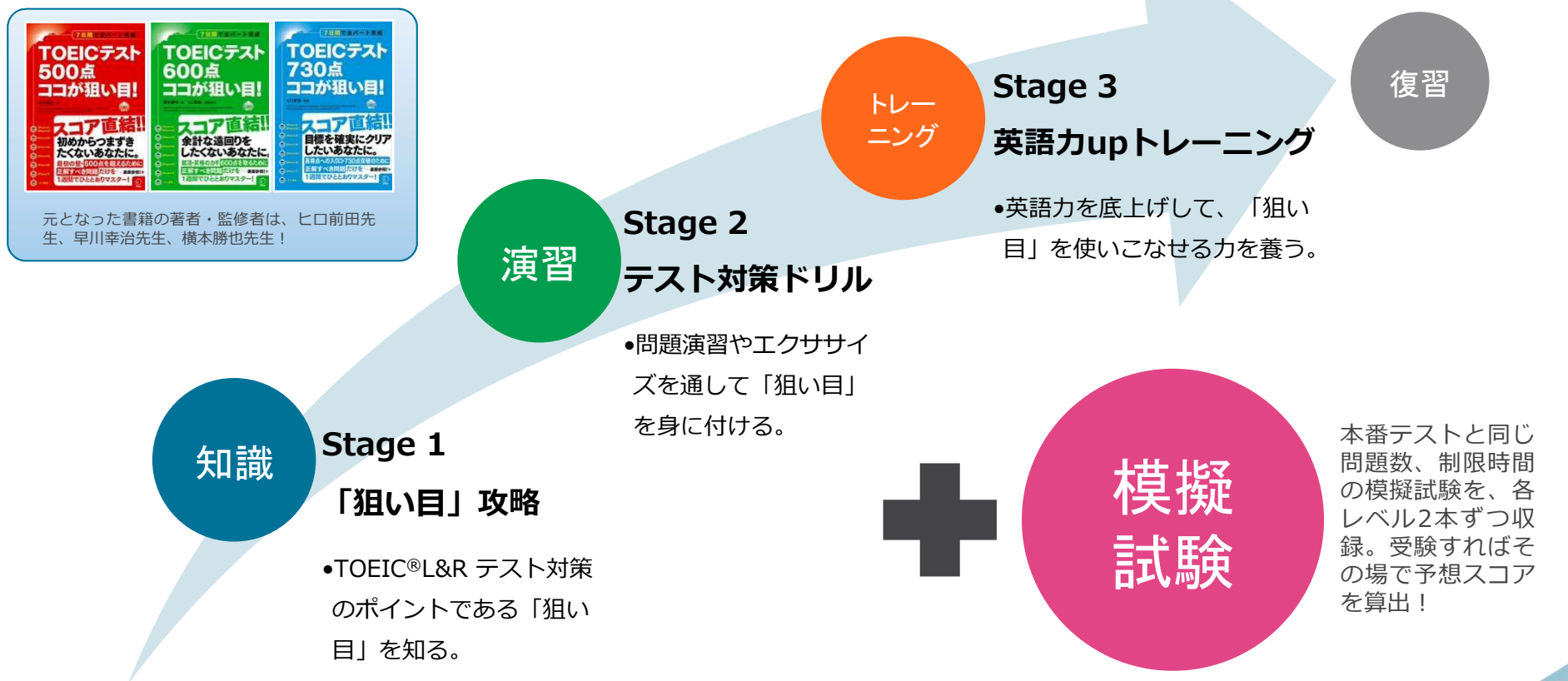
2. 対象レベルと目標レベル

各コースの対象レベルと目標レベルは以下のとおりです。トレーニングを重視した教材となっているため、TOEICスコアの高い方が下のレベルの教材を学習しても学習効果は得られるようになってはいますが、できる限りレベルの合った教材で学習することをお勧めいたします。

CEFR-Jレベル TOEIC®L&R テスト	Pre A1 400	A1.2 500	A2.1 600	B1.2 700~
	入門	初級	中級	上級
500点突破コース	●			
600点突破コース		●		
730点突破コース			●	

3. コンセプト

「TOEIC®L&R テスト突破コース」は、**テスト対策をしつつ、英語力アップを図る**ことを目標としています。「テスト対策」を謳っている通り、ポイントを絞った「狙い目」を学習することで、**効率のよいスコアアップ**を目指すことが本コースのおもな目的です。その一方で、**スコアに見合う英語力**を同時に養うことも重要だと考え、リスニング、リーディングの様々なトレーニングを学習に盛り込んでいます。さらに、テスト対策に欠かすことのできない**模擬試験**は、本番同様の問題数、制限時間、出題傾向のテストを1レベルにつき2本、合計6本収録。受験後は瞬時に所要時間、正答率、予想スコア、弱点診断などが表示され、テスト直前のラストパートも完璧です。



4. コース構成

本コースは、主に5つのサブコースで構成されています。各サブコースを順に学習していただくで、

- ①「狙い目」を知識として身に付ける
- ②覚えた「狙い目」を実際に使えるようになるための問題演習をする
- ③目指すスコアに見合う英語力を獲得するためのトレーニングを行う
- ④学習内容をもう一度復習する
- ⑤模擬試験を受験して力試しをする

という流れで学習を進めることができるよう、設計されているのです。

サブコース	500点突破コース	600点突破コース	730点突破コース
Stage 1 「狙い目」を知る	28ユニット	37ユニット	39ユニット
Stage 2 テスト対策ドリル	28ユニット	37ユニット	39ユニット
Stage 3 英語力upトレーニング	32ユニット*	44ユニット*	48ユニット*
Review	7ユニット ミニ模試×1	7ユニット ミニ模試×1	7ユニット ミニ模試×1
模擬試験	フルサイズ×2 ハーフサイズ×4	フルサイズ×2 ハーフサイズ×4	フルサイズ×2 ハーフサイズ×4

※Stage 3のユニット数がStage 1、Stage 2より多いのは、Part 7のトレーニングが2ユニットに分かれているためです。

5. 「狙い目」の例

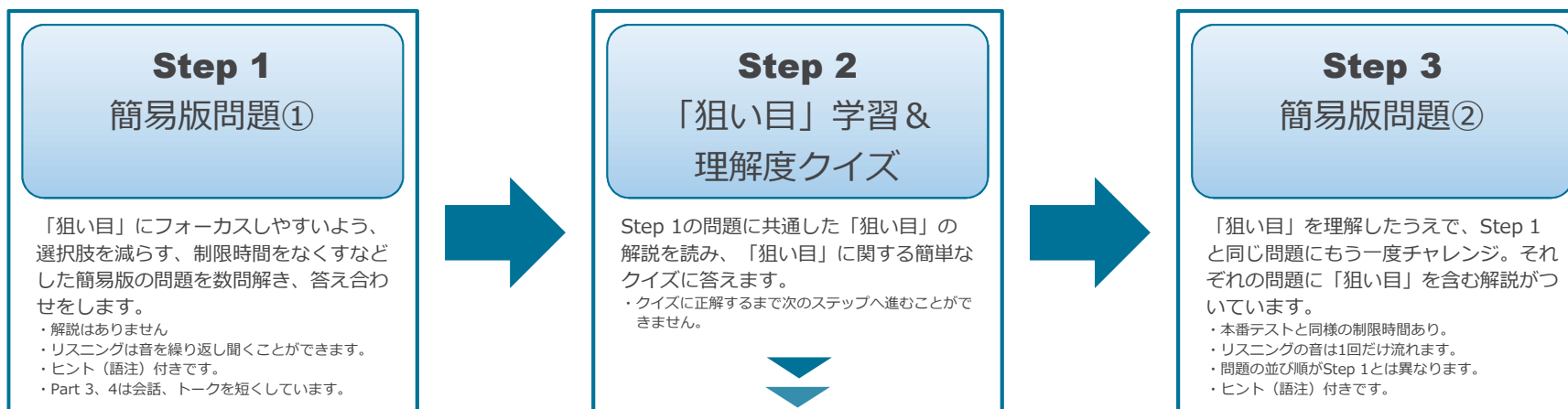
本コースでは、TOEIC®L&R テストを攻略するポイントを「狙い目」と呼んでいます。ここでは、「狙い目」の一部をご紹介します。各コースには対象レベルの学習者の英語力に合わせた「狙い目」を用意しており、この「狙い目」に関連する問題を得点源とできるよう、学習をしていきます。

	パート	500点突破コース	600点突破コース	730点突破コース
リスニングセクション	Part 1 写真描写問題	<ul style="list-style-type: none"> ・写真をチェック ・動作に注目 ・状態に注目 	<ul style="list-style-type: none"> ・1人の人物写真 ・2人の人物写真 ・乗り物の写真 	<ul style="list-style-type: none"> ・「今行われている動作」と「状態」を区別 ・「終わったこと」を表す現在完了
	Part 2 応答問題	<ul style="list-style-type: none"> ・キーワードを避ける ・WH疑問文 ・Yes/No疑問文 	<ul style="list-style-type: none"> ・WH-/How疑問文 ・提案の表現 ・依頼の表現 	<ul style="list-style-type: none"> ・WhereとWhenは要注意 ・間接疑問文 ・付加疑問文
	Part 3 会話問題	<ul style="list-style-type: none"> ・大まかな背景情報を狙え ・「do next問題」は後半を聞け 	<ul style="list-style-type: none"> ・設問の主語の発言に注意 ・グラフィック問題の先読み 	<ul style="list-style-type: none"> ・次の行動を問う問題 ・会話の後半にヒントがある問題
	Part 4 説明文問題	<ul style="list-style-type: none"> ・話の流れをつかむ ・目的は何か ・話し手は誰か 	<ul style="list-style-type: none"> ・公共放送 ・広告 ・電話メッセージ 	<ul style="list-style-type: none"> ・数字、固有名詞を問う問題 ・トークの後半にヒントがある問題
リーディングセクション	Part 5 短文穴埋め問題	<ul style="list-style-type: none"> ・タイムマネジメント ・品詞問題 ・動詞の時制問題 	<ul style="list-style-type: none"> ・品詞問題 ・動詞の態を問う問題 ・語彙の問題 	<ul style="list-style-type: none"> ・さまざまな代名詞 ・前置詞 vs. 接続詞 vs. 副詞 ・数量形容詞の問題
	Part 6 長文穴埋め問題	<ul style="list-style-type: none"> ・代名詞問題 ・転換語の問題 	<ul style="list-style-type: none"> ・独立型と文脈型 ・判断が必要な問題 	<ul style="list-style-type: none"> ・文と文をつなげる「巨大な接続詞」 ・文挿入問題
	Part 7 読解問題	<ul style="list-style-type: none"> ・目的を問う問題 ・言い換えに注意 ・複数文書問題 	<ul style="list-style-type: none"> ・電話／メール／メモ ・テキストチャット ・告知／求人／記事 	<ul style="list-style-type: none"> ・問い合わせ先を問う問題 ・NOTを照合する問題 ・3文書の情報統合が必要な問題

6. 学習の流れ : Stage 1 (LR共通)

Stage 1は、「狙い目」を知識として身に付けることを目標としています。「狙い目」にフォーカスした「簡易版問題」を解き、「狙い目」が問題にどのように現れるのかを確認します。

<1ユニットの学習の流れ>



STEP01 STEP02 STEP03

TARGET: 2人の人物写真

人物が2人写っている写真の場合は、2人の**性別**や、**行動**、**服装**・身に着けている物と、それらの**共通点**・**相違点**、そして**2人の位置関係**をチェックしよう。あくまでも、**写真に写っていることを基準**に判断すること。想像や連想を介在させてはいかない。

注目表現 : **be facing each other** (向かい合っている)、**side by side** (横に並んで)

CHECK 1!

人物が2人写っている写真の問題を解く際に注意すべきことはどれでしょう。(正解は2つ)

- 想像や連想を十分に働かせて解答する。
- 想像や連想を介在させてはいけない。
- 2人の位置関係をチェックする。
- 2人の性格をチェックする。

Directions

RETRY

ANSWER

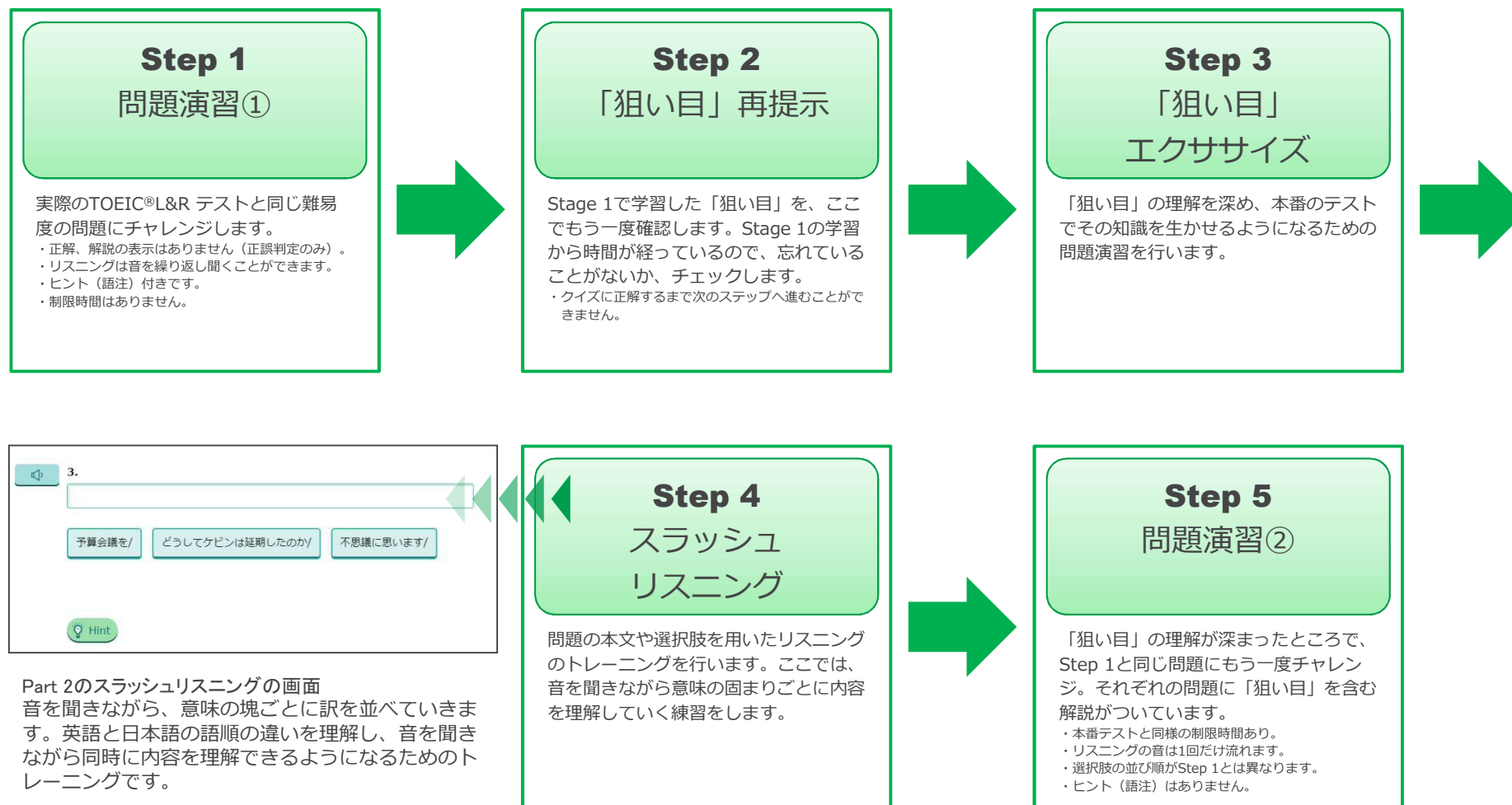
CLEAR

Part 2(応答問題)のStep 2の画面
左側に「狙い目」の解説、右側にはその内容に関するクイズが表示されます。クイズは、この「狙い目」の最も重要なポイントを出題しています。クイズに正解するまで次のステップに進むことはできません。

7. 学習の流れ : Stage 2 (リスニング)

Stage 2は、本番と同じ難易度の問題を解いて「狙い目」をもう一度確認し、定着させることを目的としています。Step 3では、これまでと異なる角度から知識を確認する問題演習を行い、実戦力を高めていきます。

<1ユニットの学習の流れ>



8. 学習の流れ : Stage 2 (リーディング)

Stage 2は、本番と同じ難易度の問題を解いて「狙い目」をもう一度確認し、定着させることを目的としています。Step 3では、これまでと異なる角度から知識を確認する問題演習を行い、実戦力を高めていきます。

<1ユニットの学習の流れ>



Part 5の「狙い目」エクササイズの問題と解説の例
この例では、品詞の見分け方を定着させるための問題演習を行っています。

9. 学習の流れ : Stage 3 (リスニング)

Stage 3では、目指すTOEICスコアに見合う英語力を身に付けるために語彙（単語、フレーズ）の学習とリスニングのトレーニングを行います。また、最後にStage 2とは内容を一部変更した問題演習を行い、学習の総仕上げとします。

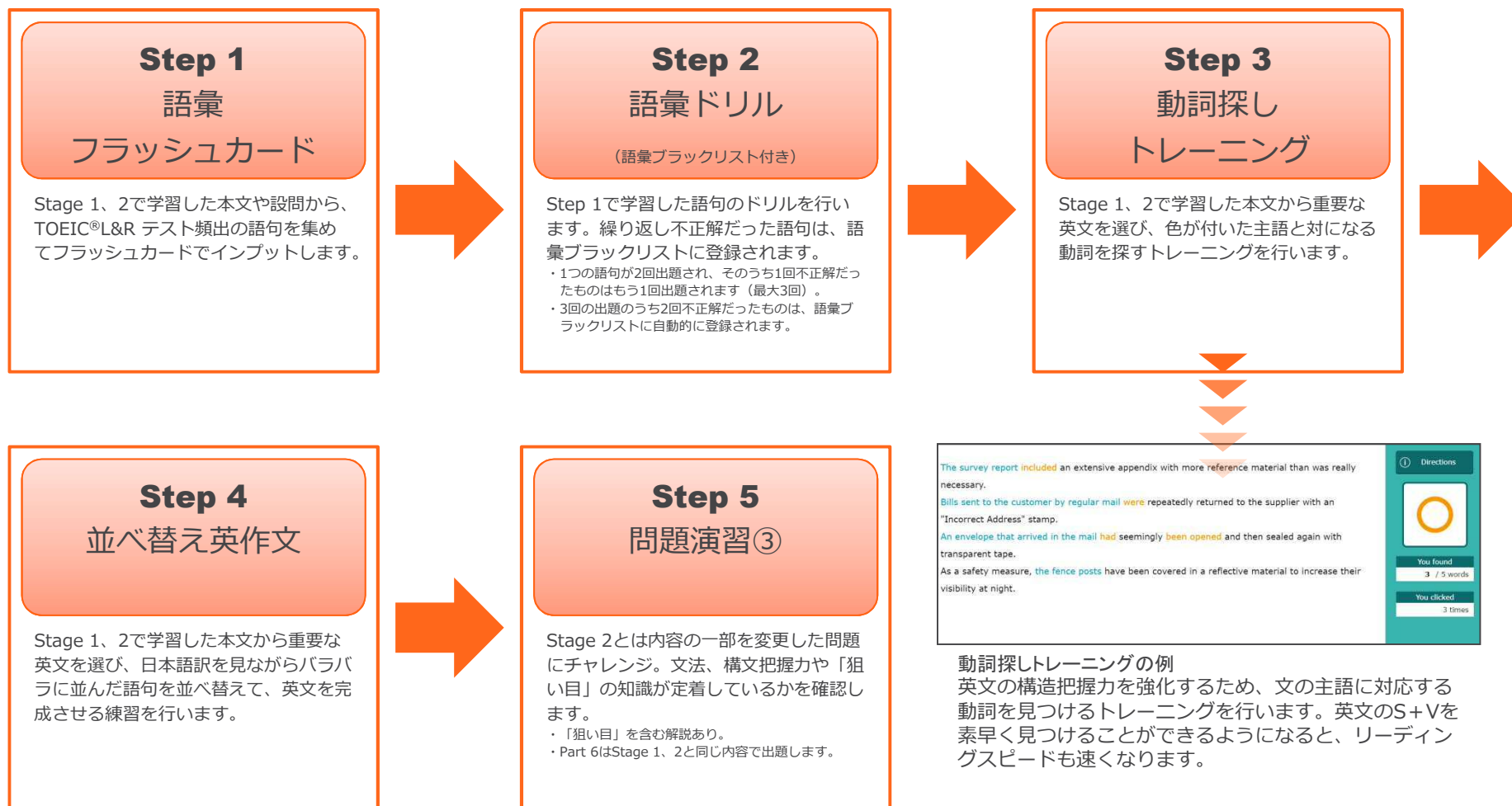
<1ユニットの学習の流れ>



10. 学習の流れ : Stage 3 (リーディング Part 5, 6)

Stage 3では、目指すTOEICスコアに見合う英語力を身に付けるために語彙（単語、フレーズ）の学習とリーディングのトレーニングを行います。Part 5、6は、特に文構造の把握力に焦点を当てたトレーニングとなっています。

<1ユニットの学習の流れ>

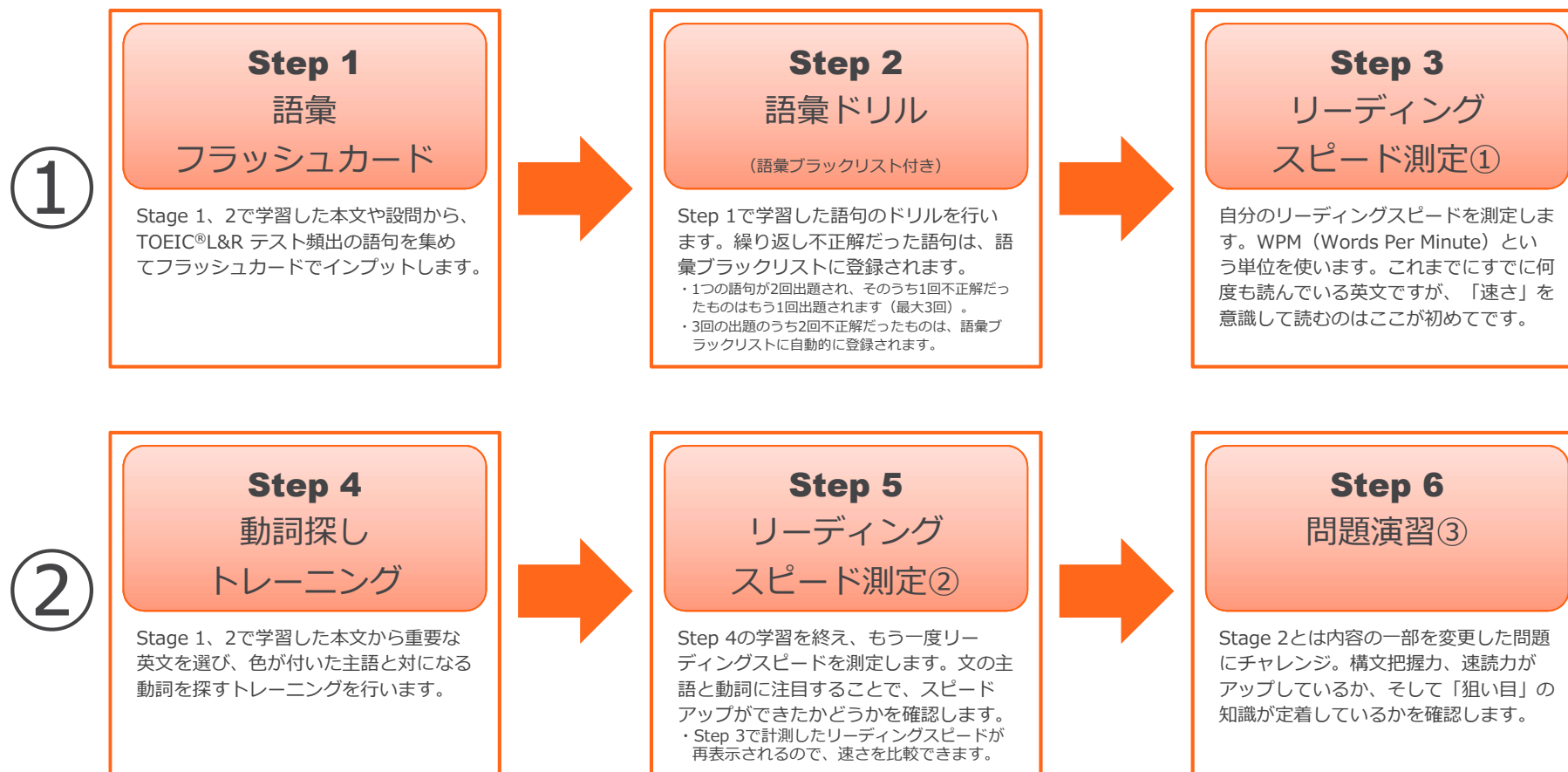


1 1. 学習の流れ : Stage 3 (リーディング Part 7)

Stage 3では、目指すTOEICスコアに見合う英語力を身に付けるために語彙（単語、フレーズ）の学習とリーディングのトレーニングを行います。Part 7は、速く、正確に英文を読むようになるためのトレーニングが中心です。

<1ユニットの学習の流れ>

※Part 7は2ユニットに分けて学習します。



1 2. Review、模擬試験

Reviewサブコースでは、Stage 1~3で学習した内容を復習します。各パートごとに1つ用意されたReview（復習）ユニット、そしてこれまでに学習した「狙い目」を中心に構成されたミニ模試に取り組み、学習内容の定着度を確認します。

模擬試験サブコースでは、本番同様の内容、制限時間のテストを受験します。模擬試験は200問/120分のフルサイズ模試、100問/60分のハーフサイズ模試があります。受験後は予想スコア（フルサイズ模試のみ：リスニング・リーディング・全体）、所要時間、パートごとの正答率が出るほか、TOEIC®L&R テストのスコアシートに記載されるAbilities Measuredに相当する「弱点問題タイプ診断」が表示されます。

各模試のサイズ

模試	問題数	所要時間
ミニ模試	50問	30分
ハーフサイズ模試	100問	60分
フルサイズ模試	200問	120分

模試の収録本数(1コースあたり)

模試	収録数
ミニ模試	1本
ハーフサイズ模試	4本
フルサイズ模試	2本

※ハーフサイズ模試は、フルサイズ模試と同じ問題を使用しています。

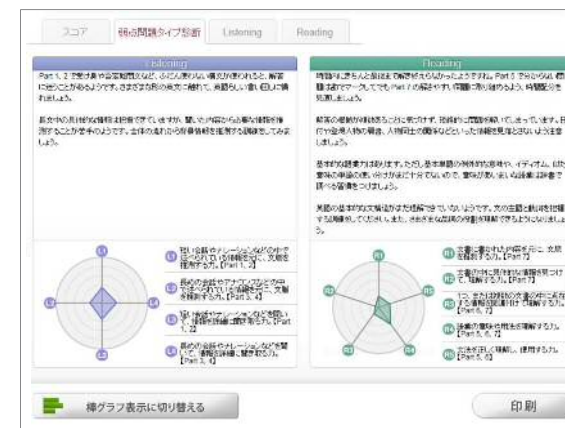
模試の結果表示

※結果画面の画像は仮のもので、実際の製品とはデザインが異なります。

模試	予想スコア	弱点問題タイプ診断
ミニ模試	×	×
ハーフサイズ模試	×	○
フルサイズ模試	○	○



予想スコア、パート別正答率、所要時間
TOEIC®L&R テスト同様、リスニング、リーディング、全体のスコアが算出されます。パート別の正答率は、苦手なパートをもう一度復習するための参考となります。所要時間はリーディングセクションのタイムマネジメントを考える材料となります。



弱点問題タイプ診断
TOEIC®L&R テストのスコアシートに記載されるAbilities Measuredに相当する「弱点問題タイプ診断」を表示し、結果に応じた学習アドバイスを提示します。グラフは、ダイヤグラムと棒グラフの2種類を切り替えることができます。

1 3. 基本的な操作

学習の前に、ALC NetAcademy NEXTの基本的な操作をマスターしましょう！

1.1 ログインしましょう

学習を始めるために、まず、ALC NetAcademy NEXTにログインします。

1. ブラウザーを起動します。（Internet Explorer、Google Chrome等）
2. 次のURLにアクセスします。

■ PCからはこちら

<https://alcnnext.epc.yamaguchi-u.ac.jp/anetn/Student/stlogin>

■ スマホからはこちら

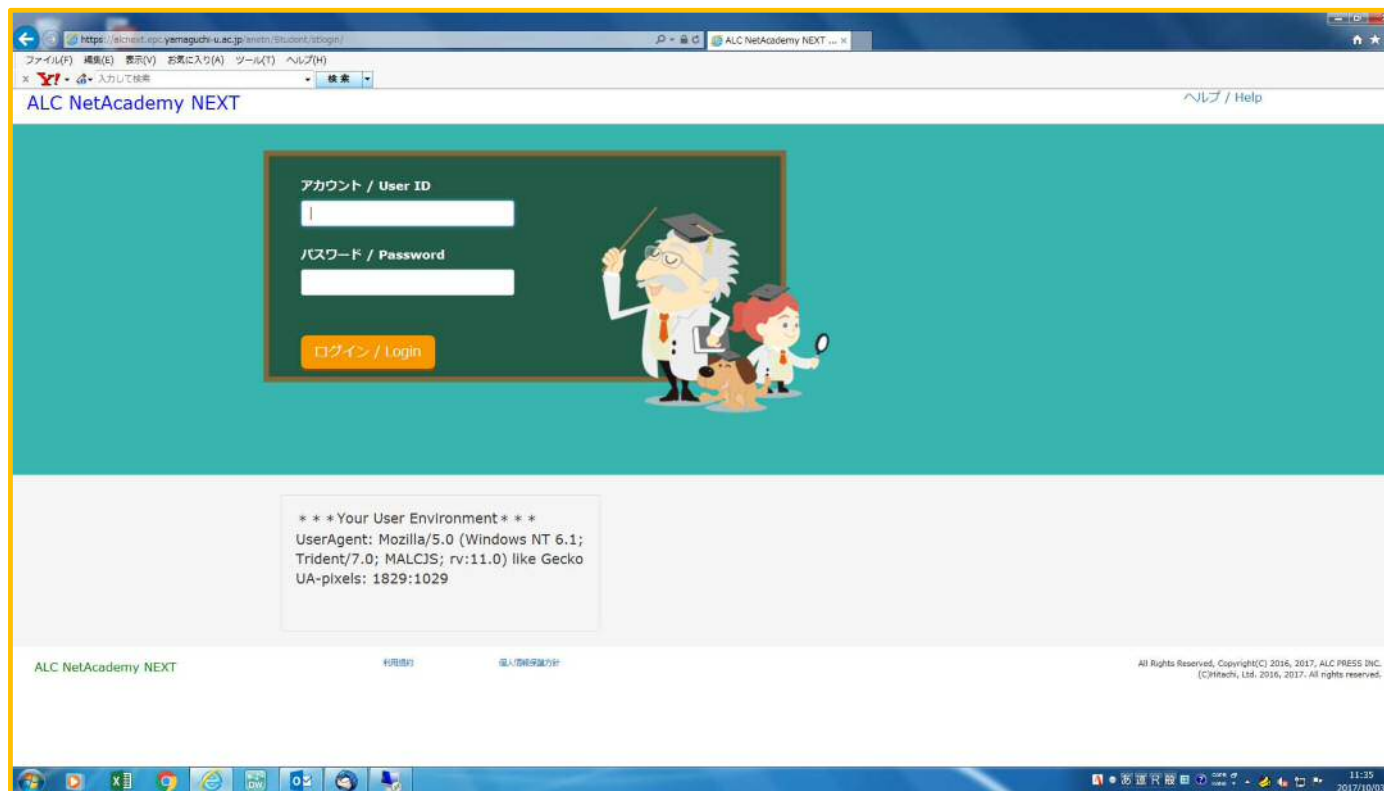


スマホ専用画面で学習できます！

1 3 – 2. 基本的な操作

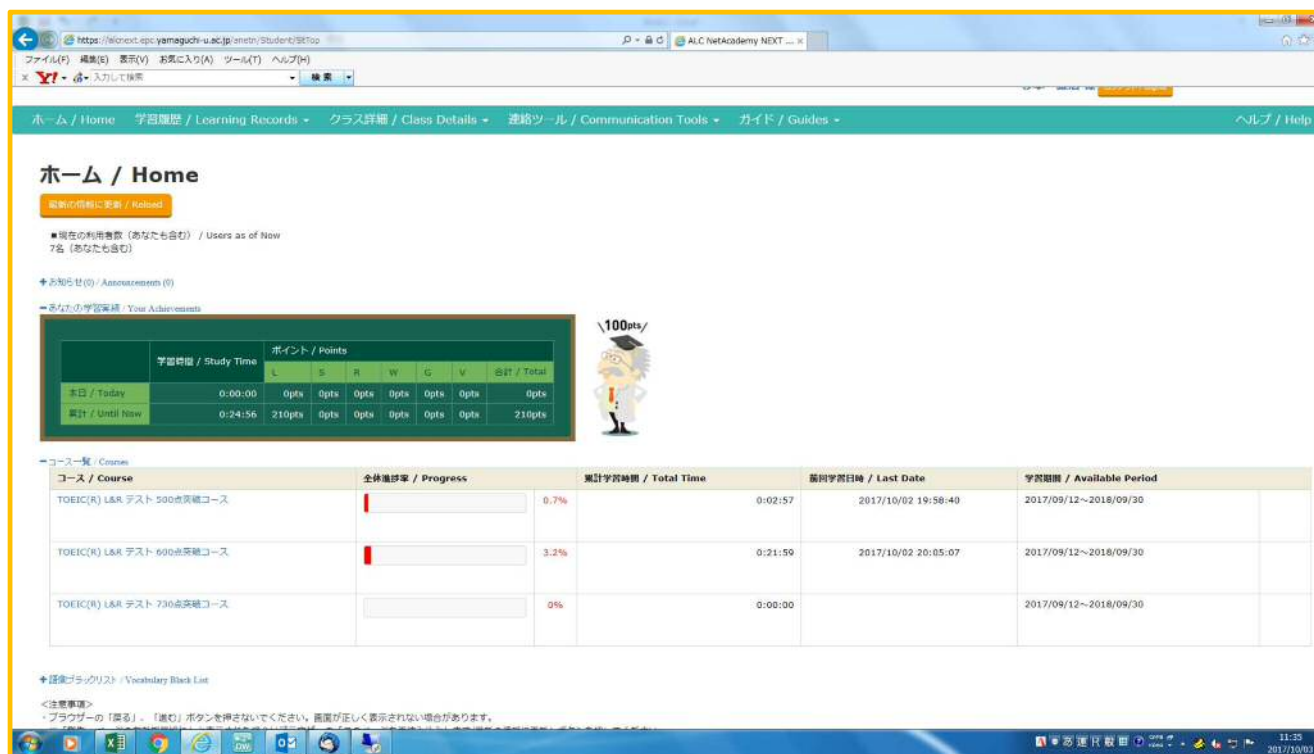
3. 「アカウント」と「パスワード」を入力して [ログイン] ボタンをクリックします。

※ 「アカウント」, 「パスワード」は, 山口大学で使用しているものを使用してください。
(修学支援システムへログインするものと同様)



[ホーム]画面が表示されます。

13-3. 基本的な操作



●お知らせを確認しましょう。

「お知らせ」には、あなたへのお知らせが表示されます。「お知らせ」の後ろの()内の数字は、お知らせの未読件数です。1 以上の場合は、お知らせの内容を確認しましょう。
「+」をクリックして、表示されるお知らせの一覧の「タイトル」のリンクをクリックすると確認できます。

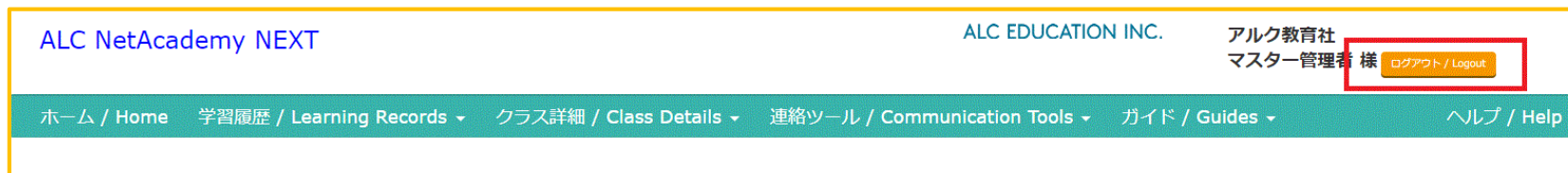
●コースを学習したり、テストを受けたりしましょう。

「コース一覧」からコース、サブコース、ユニットを選択して、コースを学習したり、テストを受けたりします。学習を進めたり、テストを受けたりすると、「あなたの学習実績」にポイントが加算されます。累計ポイントに応じて横のイラストが変化するので、ポイントを獲得していきましょう。

1 3 – 4 . 基本的な操作

学習が終わったら、ALC NetAcademy NEXTからログアウトします。

1.2 画面右上の[ログアウト]ボタンをクリックします。

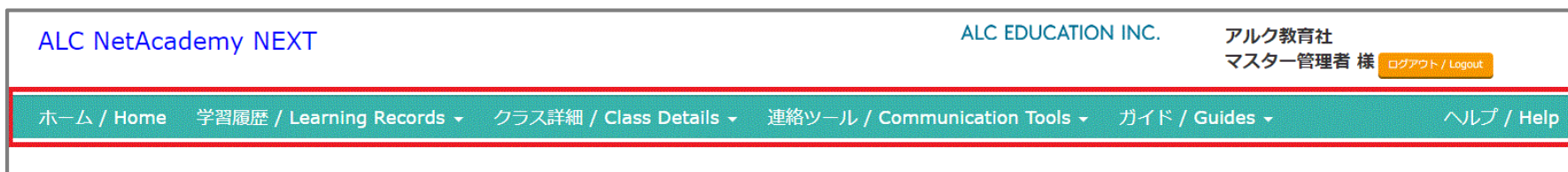


確認ダイアログが表示されます。[OK]ボタンをクリックすると、ALC NetAcademy NEXTからログアウトして[ログイン]画面が表示されます。

1 3 – 5 . 基本的な操作

1.3 メニューからの操作

ログインすると、画面上部に次のようなメニューバーが表示されます。



メニューバーをたどって目的のメニューを選択すると、メニューに応じた画面が表示されます。

メニュー	実施できる操作
ホーム	この画面を起点に学習したりテストを受けたりできます。また、コースの学習期間を確認できます。
学習履歴	あなたの学習状況を確認できます。
クラス詳細	クラスを担当する管理者や、クラスの有効期間を確認できます。
連絡ツール (お知らせ - 一覧)	お知らせを確認できます。
ガイド (ガイド&マニュアル)	ガイドやマニュアルを参照できます。
ヘルプ	画面項目の説明を参照できます。

14. コースを受講する

コースを受講して、英語の学習とテストを進めましょう！

2.1 コース・サブコースを確認しましょう

[ホーム]画面を開いて、受講するコースを確認しましょう。[ホーム]画面はログイン後に表示される画面です。

1. メニューバーから[ホーム]を選択します。



[ホーム]画面が表示され、コース一覧が表示されます。

14-2. コースを受講する

コースを受講して、英語の学習とテストを進めましょう！

2.1 コース・サブコースを確認しましょう

[ホーム]画面を開いて、受講するコースを確認しましょう。[ホーム]画面はログイン後に表示される画面です。

2.受講したいコースのコース名をクリックします。

ホーム / Home

最新の成績に更新 / Refresh

■現在の利用者数 (あなたも含む) / Users as of Now
7名 (あなたも含む)

お知らせ (0) / Announcements (0)

あなたの学習実績 / Your Achievements

学習時間 / Study Time	ポイント / Points						
	S	M	W	Th	F	Sa	Su
本日 / Today	0:00:00	0pts	0pts	0pts	0pts	0pts	0pts
累計 / Until Now	0:24:56	210pts	0pts	0pts	0pts	0pts	210pts

100pts

コース一覧 / Courses

コース / Course	全体進捗率 / Progress	累計学習時間 / Total Study Time	最終学習日時 / Last Date	学習期間 / Available Period
TOEIC(R) L&R テスト 500点突破コース	0.7%	0:02:57	2017/10/02 19:56:40	2017/09/12~2018/09/30
TOEIC(R) L&R テスト 600点突破コース	3.2%	0:21:59	2017/10/02 20:05:07	2017/09/12~2018/09/30
TOEIC(R) L&R テスト 730点突破コース	0%	0:00:00		2017/09/12~2018/09/30

辞書ブックリスト / Vocabulary Book List

<注意事項>
このページは、英語学習の進捗を管理するためのページです。学習記録の表示/非表示が可能です。

受講可能なコースは、

1. TOEIC(R) L&R テスト 500点突破コース
2. TOEIC(R) L&R テスト 600点突破コース
3. TOEIC(R) L&R テスト 730点突破コース

[ホーム]画面が表示され、コース一覧が表示されます。

14-3. コースを受講する

コースを受講して、英語の学習とテストを進めましょう！

2.1 コース・サブコースを確認しましょう

3.受講したいサブコース名をクリックします。

コース / Course		全体進捗率 / Progress		累計学習時間 / Total Time		前回学習日時 / Last Date		学習期間 / Available Period	
TOEIC(R) L&R テスト 500点突破コース		<div style="width: 0.7%;"></div>	0.7%	0:02:57	2017/10/02 19:58:40	2017/09/12~2018/09/30			
TOEIC(R) L&R テスト 600点突破コース		<div style="width: 3.2%;"></div>	3.2%	0:21:59	2017/10/02 20:05:07	2017/09/12~2018/09/30			

サブコース / Subcourse		ポイント合計 / Total Points	学習回数 / Number of Times Studied	修了ユニット数 / Completed Units	全ユニット数 / Total Units	進捗率 / Progress		累計時間 / Total Time	前回学習日時 / Last Date
Stage 1 「独い目」 攻略		180pt	12	0	37	<div style="width: 16.2%;"></div>	16.2%	0:21:59	2017/10/02 20:05:07
Stage 2 テスト対策ドリル		0pt	0	0	37	<div style="width: 0%;"></div>	0%	0:00:00	
Stage 3 英語力upトレーニング		0pt	0	0	44	<div style="width: 0%;"></div>	0%	0:00:00	
レビュー		0pt	0	0	8	<div style="width: 0%;"></div>	0%	0:00:00	
TOEIC(R) L&R テスト模擬試験		0pt	0	0	6	<div style="width: 0%;"></div>	0%	0:00:00	

TOEIC(R) L&R テスト 730点突破コース		<div style="width: 0%;"></div>	0%	0:00:00		2017/09/12~2018/09/30			
----------------------------	--	--------------------------------	----	---------	--	-----------------------	--	--	--

14-4. コースを受講する

コースを受講して、英語の学習とテストを進めましょう！

2.11 [ユニット一覧]画面から学習する。

ユニット一覧 / Units
TOEIC(R) L&R テスト 600点突破コース : Stage 1 「狙い目」攻略
橋本勝也(著) / ヒロ前田(監修)

[戻る / Back](#)

ユニット / Unit	タイトル / Title	種類 / Type	ステータス / Status	前回学習日時 / 受験日時 / Last Date
U001	学習 UNIT001 Part 1 : 1人の人物写真		修了 / Completed	2017/10/01 17:10:18
U002	学習 UNIT002 Part 1 : 2人の人物写真		修了 / Completed	2017/10/01 17:12:23
U003	学習 UNIT003 Part 1 : 3人以上の人物写真		修了 / Completed	2017/10/01 17:21:57
U004	学習 UNIT004 Part 1 : 風景写真		修了 / Completed	2017/10/01 17:28:36
U005	学習 UNIT005 Part 1 : 物の写真		修了 / Completed	2017/10/01 17:33:44
U006	学習 UNIT006 Part 1 : 乗り物の写真		修了 / Completed	2017/10/02 20:02:03
U007	学習 UNIT007 Part 2 : Wh- / How疑問文		学習中 / In progress	2017/10/02 20:05:07
U008	学習 UNIT008 Part 2 : 状態の表現		未学習 / Not studied	
U009	学習 UNIT009 Part 2 : Yes / No 疑問文		未学習 / Not studied	
U010	学習 UNIT010 Part 2 : 依頼の表現とその応答		未学習 / Not studied	
U011	学習 UNIT011 Part 2 : 長い質問		未学習 / Not studied	
U012	学習 UNIT012 Part 2 : 譲渡文		未学習 / Not studied	
U013	学習 UNIT013 Part 3 : 森問題		未学習 / Not studied	
U014	学習 UNIT014 Part 3 : 設問の主語の発言に注意		未学習 / Not studied	
U015	学習 UNIT015 Part 3 : 設問の接続詞		未学習 / Not studied	
U016	学習 UNIT016 Part 3 : グラフィック問題		未学習 / Not studied	
U017	学習 UNIT017 Part 4 : 公共放送		未学習 / Not studied	
U018	学習 UNIT018 Part 4 : オリエンテーション、ツアーガイド		未学習 / Not studied	
U019	学習 UNIT019 Part 4 : 広告		未学習 / Not studied	
U020	学習 UNIT020 Part 4 : 紹介		未学習 / Not studied	
U021	学習 UNIT021 Part 4 : 会議		未学習 / Not studied	
U022	学習 UNIT022 Part 4 : 電話メッセージ		未学習 / Not studied	

15. オススメの学習方法

目指せTOEIC500点・600点・730点！

E-ラーニング「ALC NetAcademy NEXT」を活用した自己学習プラン

まずは自分の弱点を知ろう！

★フルサイズ（120分）模試を受験

Unit Overview / Units
TOEIC(R) L&R Test 500 Point Breakthrough Course : TOEIC(R) L&R Test Mock Test

Unit / Unit	Title / Title	Type	Status / Status	Start Date / Start Date	End Date / End Date	Start Time / Start Time	End Time / End Time
JT01	TOEIC LISTENING AND READING TEST (Full Size Mock Test 1)			2017/03/02 0:00:00	2018/12/31 23:59:59		
JT02	TOEIC LISTENING AND READING TEST (Part 1 Mock Test 2)			2017/03/02 0:00:00	2018/12/31 23:59:59		
JT03	TOEIC LISTENING AND READING TEST (Part 2 Mock Test 3)			2017/03/02 0:00:00	2018/12/31 23:59:59		
JT04	TOEIC LISTENING AND READING TEST (Part 3 Mock Test 4)			2017/03/02 0:00:00	2018/12/31 23:59:59		
JT05	TOEIC LISTENING AND READING TEST (Part 4 Mock Test 5)			2017/03/02 0:00:00	2018/12/31 23:59:59		
JT06	TOEIC LISTENING AND READING TEST (Full Size Mock Test 6)			2017/03/02 0:00:00	2018/12/31 23:59:59		



2017年10月

11月

12月

2018年1月

2月

15-2. オススメの学習方法

目指せTOEIC500点・600点・730点！

E-ラーニング「ALC NetAcademy NEXT」を活用した自己学習プラン

Stage1「狙い目」 Unit 1~28

ホーム / Home 学習履歴 / Learning Records クラス詳細 / Class Details 連絡ツール / Communication Tools ガイド / Guides ヘルプ / Help

ユニット一覧 / Units
TOEIC(R) L&R テスト 500点突破コース : Stage 1 「狙い目」攻略
梶川幸治 (著)

戻る / Back

ユニット / Unit	タイトル / Title	種別 / Type	ステータス / Status	前回学習日時/受験日時 / Last Date
U001	学習 UNIT001 Part 1: まずは写真をチェック		参照のみ / Only opened	2017/04/20 14:38:50
U002	学習 UNIT002 Part 1: 動作に注目		未学習 / Not studied	
U003	学習 UNIT003 Part 1: 状態に注目		未学習 / Not studied	
U004	学習 UNIT004 Part 1: 動作に注目		未学習 / Not studied	
U005	学習 UNIT005 Part 2: WH疑問詞 (最初の4問は確実に前問を答え)		未学習 / Not studied	
U006	学習 UNIT006 Part 2: 会話の要約 (授業・資料への返答)		未学習 / Not studied	
U007	学習 UNIT007 Part 2: OR選択疑問文		未学習 / Not studied	
U008	学習 UNIT008 Part 2: Yes/No疑問文+付加疑問文+否定疑問文		未学習 / Not studied	
U009	学習 UNIT009 Part 3: 設問の先読み		未学習 / Not studied	
U010	学習 UNIT010 Part 3: 大まかな背景情報を狙え		未学習 / Not studied	
U011	学習 UNIT011 Part 3: When/ Where/ Who/ What/ How はポイント攻略		未学習 / Not studied	
U012	学習 UNIT012 Part 3: do next 問題は後半を聞け		未学習 / Not studied	
U013	学習 UNIT013 Part 4: 語の流れをつかむ		未学習 / Not studied	

1日1ユニット(10分~15分)



15-3. オススメの学習方法

目指せTOEIC500点・600点・730点！

E-ラーニング「ALC NetAcademy NEXT」を活用した自己学習プラン

Stage2 「テスト対策ドリル」 Unit 1~28

1日 1ユニット (15分~20分)

ホーム / Home 学習履歴 / Learning Records ー クラス詳細 / Class Details ー 連絡ツール / Communication Tools ー ガイド / Guides ー ヘルプ / Help

ユニット一覧 / Units

TOEIC(R) L&R テスト 500点突破コース : Stage 2 テスト対策ドリル
早川幸治 (著)

[戻る / Back](#)

ユニット / Unit	タイトル / Title	種別 / Type	ステータス / Status	前回学習日時 / 受験日時 / Last Date
U001	学習 UNIT001 Part 1: まずは写真をチェック		未学習 / Not studied	
U002	学習 UNIT002 Part 1: 動作に注目		未学習 / Not studied	
U003	学習 UNIT003 Part 1: 状態に注目		未学習 / Not studied	
U004	学習 UNIT004 Part 2: キーワードを選ける		未学習 / Not studied	
U005	学習 UNIT005 Part 2: WH疑問文 (最初の1語を確実に聞き取る)		未学習 / Not studied	
U006	学習 UNIT006 Part 2: 決まり文句から判断する (提案・依頼・質問への返答)		未学習 / Not studied	
U007	学習 UNIT007 Part 2: OR選択疑問文		未学習 / Not studied	
U008	学習 UNIT008 Part 2: Yes/No疑問文+付加疑問文+否定疑問文		未学習 / Not studied	
U009	学習 UNIT009 Part 3: 設問の先読み		未学習 / Not studied	
U010	学習 UNIT010 Part 3: 大まかな背景情報を掴え		未学習 / Not studied	
U011	学習 UNIT011 Part 3: When/ Where/ Who/ What/ How はピンポイント攻略		未学習 / Not studied	
U012	学習 UNIT012 Part 3: do next 問題は後半を開け		未学習 / Not studied	
U013	学習 UNIT013 Part 4: 話の流れをつかむ		未学習 / Not studied	

2017年10月

11月

12月

2018年1月

2月

15-4. オススメの学習方法

目指せTOEIC500点・600点・730点！

E-ラーニング「ALC NetAcademy NEXT」を活用した自己学習プラン

Stage3「英語力upトレーニング」 Unit 1~28

1日1ユニット (15分~20分)



ホーム / Home 学習履歴 / Learning Records ー クラス詳細 / Class Details ー 連絡ツール / Communication Tools ー ガイド / Guides ー ヘルプ / Help

ユニット一覧 / Units

TOEIC(R) L&R テスト 500点突破コース : Stage 3 英語力upトレーニング

早川幸治 (著)

戻る / Back

ユニット / Unit	タイトル / Title	種別 / Type	ステータス / Status	前回学習日時 / 受験日時 / Last Date
U001	学習 UNIT001 Part 1: まずは写真をチェック		未学習 / Not studied	
U002	学習 UNIT002 Part 1: 動作に注目		未学習 / Not studied	
U003	学習 UNIT003 Part 1: 状態に注目		未学習 / Not studied	
U004	学習 UNIT004 Part 2: キーワードを避ける		未学習 / Not studied	
U005	学習 UNIT005 Part 2: WH疑問文 (最初の1語を確実に聞き取る)		未学習 / Not studied	
U006	学習 UNIT006 Part 2: 決まり文句から判断する (提案・依頼・質問への返答)		未学習 / Not studied	
U007	学習 UNIT007 Part 2: OR選択疑問文		未学習 / Not studied	
U008	学習 UNIT008 Part 2: Yes/No疑問文+付加疑問文+否定疑問文		未学習 / Not studied	
U009	学習 UNIT009 Part 3: 設問の先読み		未学習 / Not studied	
U010	学習 UNIT010 Part 3: 大まかな背景情報を狙え		未学習 / Not studied	
U011	学習 UNIT011 Part 3: When/ Where/ Who/ What/ How はピンポイント攻略		未学習 / Not studied	
U012	学習 UNIT012 Part 3: do/does 問題の後半を聞け		未学習 / Not studied	

2017年10月

11月

12月

2018年1月


2月

15-5. オススメの学習方法

語彙ブラックリスト / Vocabulary Black List

Stage3「英語力upトレーニング」で学習した2回以上間違った単語についてリストが形成されます。正解するまで繰り返し復習しましょう！

学習時間 / Study time		L	S	R	W	G	V	合計 / Total
本日 / Today	0:01:55	0pts	0pts	0pts	0pts	0pts	20pts	20pts
累計 / Until Now	0:42:10	330pts	0pts	0pts	0pts	0pts	40pts	370pts



—コース一覧 / Courses

コース / Course	全体進捗率 / Progress	累計学習時間 / Total Time	前回学習日時 / Last Date	学習期間 / Available Period
TOEIC(R) L&R テスト 500点突破コース	<div style="width: 0.9%;"></div> 0.9%	0:03:25	2017/10/12 13:52:08	2017/09/12~2018/09/30
TOEIC(R) L&R テスト 600点突破コース	<div style="width: 5.7%;"></div> 5.7%	0:38:45	2017/10/12 14:55:02	2017/09/12~2018/09/30
TOEIC(R) L&R テスト 730点突破コース	<div style="width: 0%;"></div> 0%	0:00:00		2017/09/12~2018/09/30

—語彙ブラックリスト / Vocabulary Black List 復習すべき語彙があります。 / Vocabulary review needed.

コース / Course	語彙数 / Number of Remaining Vocabulary Items	前回学習日時 / Last Date
TOEIC(R) L&R テスト 500点突破コース	0 語	
TOEIC(R) L&R テスト 600点突破コース	10 語	2017/10/12 14:56:41
TOEIC(R) L&R テスト 730点突破コース	0 語	

<注意事項>

- ・ブラウザの「戻る」、「進む」ボタンを押さないでください。画面が正しく表示されない場合があります。
- ※「警告：ページの有効期限切れ」と表示された場合はブラウザの「このページを再読み込みします/最新の情報に更新」ボタンを押してください。
- ・1つのアカウントを使って、複数の画面で同時にALC NetAcademy NEXTにログインしないでください。履歴が正しく残らない可能性があります。
- ・ALC NetAcademy NEXTを終了するときは「ログアウト」ボタンを押してログアウトしてください。ウィンドウ右上の×ボタンで終了した後に再度ログインすると、二重ログインとなり、履歴が正しく残らない可能性があります。
- ・長時間席を離れる場合は、「ログアウト」ボタンを押してログアウトしてください。ログインしたまま放置すると、タイムアウトエラーとなり履歴が正しく残らない可能性があります。