

## 第2学生食堂 きらら



○営業時間○  
月～金  
8:00～19:00

—メモ—  
ミールカード使用不可  
座席数多数

## ゆうちょ銀行 ATM



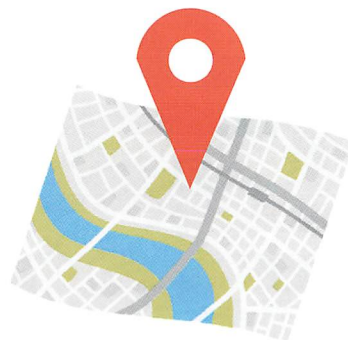
○営業時間○  
月～金  
9:00～18:00  
土  
9:00～17:00  
○定休日○  
日曜日

## 保健管理センター



○利用時間○  
月～金  
9:00～17:00  
○閉館日○  
土曜日・日曜日・祝日  
—メモ—  
通称：ほけかん  
応急処置・診察  
近隣の病院の紹介など

# YAMAGUCHI UNIVERSITY YOSHIDACAMPUS MAP



Show Our Campus !!

おもしろプロジェクト' 18 採択団体



## 第1学生食堂 ボーノ



○営業時間○  
月～金  
8:00～20:00  
土  
10:00～14:00  
—メモ—  
ミールカード使用可  
昼時混雑

## 山口銀行 ATM




○営業時間○  
月～金  
8:45～18:30  
○定休日○  
土曜日・日曜日

## 総合図書館



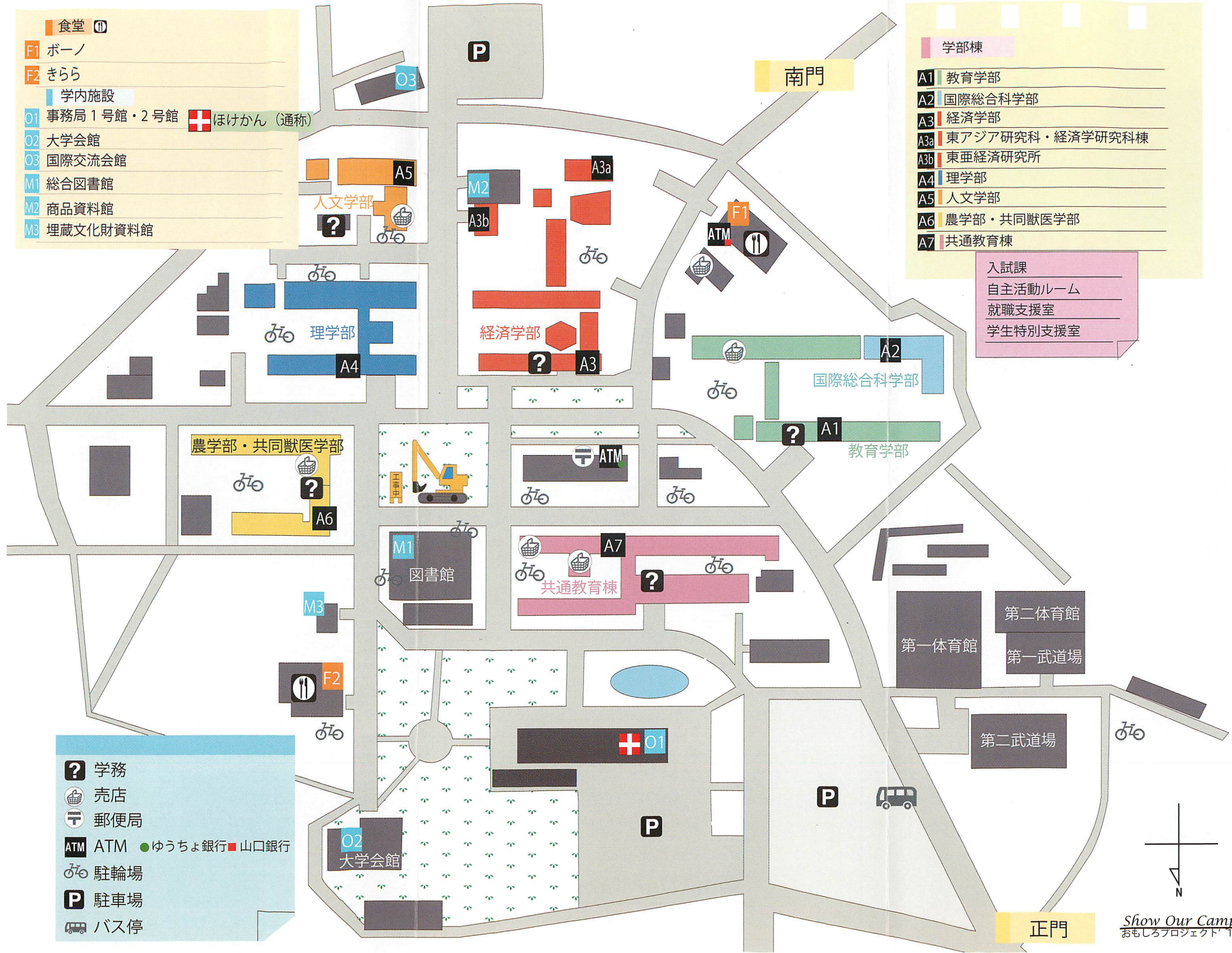
○開館時間○  
平日（長期休暇を除く）  
8:30～21:45  
不定休  
—メモ—  
カフェ併設  
グループ学習室  
学習スペース等有








- 食堂 ①
- F1 ボーノ
- F2 きらら
- 学内施設
- O1 事務局 1号館・2号館  ほげかん (通称)
- O2 学生会館
- O3 国際交流会館
- M1 総合図書館
- M2 商品資料館
- M3 埋蔵文化財資料館

- 学部棟
- A1 教育学部
- A2 国際総合科学部
- A3 経済学部
- A3a 東アジア研究科・経済学研究科棟
- A3b 東亜経済研究所
- A4 理学部
- A5 人文学部
- A6 農学部・共同獣医学部
- A7 共通教育棟

- 入試課
- 自主活動ルーム
- 就職支援室
- 学生特別支援室



- ? 学務
-  売店
-  郵便局
- ATM ATM ● ゆうちょ銀行 ■ 山口銀行
-  駐輪場
-  駐車場
-  バス停

